

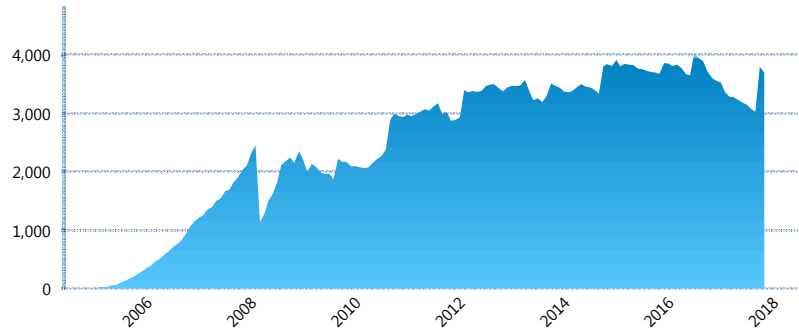
I. INFORMACIÓN FINANCIERA

I) Detalles del Fondo

Detalles del Fondo	
Razón Social	Siefore Invercap, S. A. de C. V.
Inicio de Operaciones	24/02/2005
Tipo de Fondo	Básica
Clave Bolsa	INVER51
Activos Administrados *	3,693
ISIN	MX54IN3T0026
Comisión Anual	1.10%
Administrador	Afore Invercap S.A. de C.V.
Director General	Ing. Eduardo José Villarreal Morales
Presidente del Consejo	César Augusto Montemayor Zambrano

Activos Administrados *

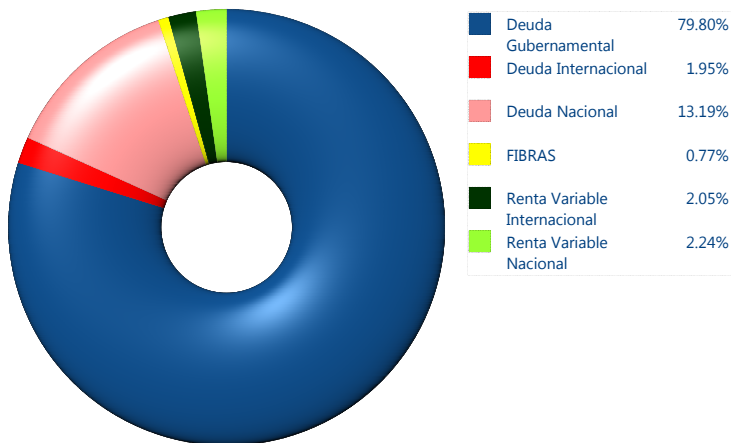
\$3,693



*Cifras en millones de pesos

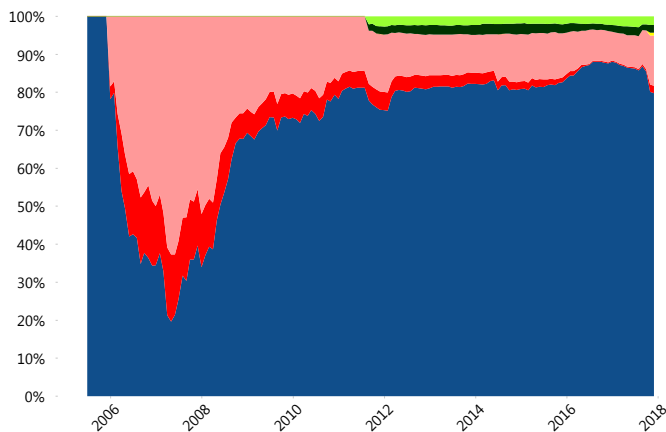
Contiene el efecto de fusiones, cortes transversales y transferencias por edad. Para mayor información consultar: <http://www.consar.gob.mx/gobmx/Aplicativo/Factsheets/EC/ECSAR.pdf>

II) Inversiones



Tipo de Instrumento		Invercap (SB1)	Sistema Básicas 1**
Renta Variable Nacional	Renta Variable Nacional	2.24%	2.00%
	Total	2.24%	2.00%
Renta Variable Internacional	Renta Variable Internacional	2.05%	4.85%
	Total	2.05%	4.85%
FIBRAS	FIBRAS	0.77%	0.97%
	Total	0.77%	0.97%
Deuda Nacional	Aerolíneas	0.00%	0.16%
	Alimentos	1.06%	0.53%
	Automotriz	0.00%	0.03%
	Banca de Desarrollo	0.22%	2.31%
	Bancario	1.05%	1.24%
	Bebidas	1.23%	0.70%
	Cemento	0.00%	0.03%
	Centros Comerciales	0.00%	0.08%
	Consumo	0.00%	0.51%
	Empresas Productivas del Estado	0.27%	4.56%
	Estados	0.87%	1.48%
	Europesos	2.17%	2.61%
	Grupos Industriales	0.43%	0.68%
	Infraestructura	3.97%	4.72%
	Inmobiliario	0.00%	0.00%
	Otros	0.00%	1.21%
	Papel	0.12%	0.17%
Serv. Financieros	0.00%	0.41%	
Telecom	0.22%	0.98%	
Transporte	1.43%	0.37%	
Vivienda	0.16%	2.67%	
Total	13.19%	25.46%	
Deuda Internacional	Deuda Internacional	1.95%	1.60%
	Total	1.95%	1.60%
Deuda Gubernamental	BONDESD	2.73%	0.22%
	BONOS	8.75%	8.03%
	BPA182	1.71%	2.65%
	CBIC	0.00%	4.71%
	CETES	11.74%	6.48%
	REPORTO	2.45%	2.72%
	UDIBONO	51.67%	39.73%
	UMS	0.76%	0.59%
Total	79.80%	65.13%	
Total	100.00%	100.00%	

Evolución de Inversiones



**Considera las inversiones de todo el grupo de SIEFORES Básicas 1
Cifras al cierre de noviembre de 2017

III) Desempeño

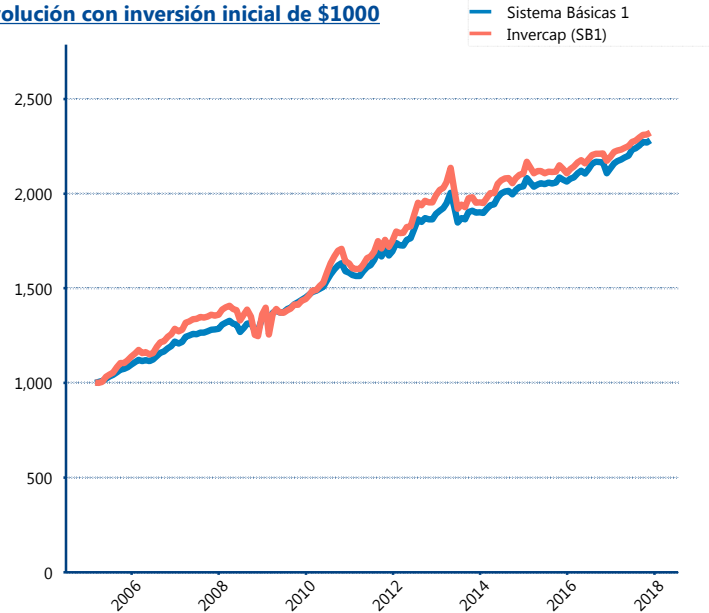
Rendimiento Bolsa

Tipo	Invercap (SB1)	Sistema Básicas 1
1 año	6.67%	8.01%
2 años	4.30%	4.79%
3 años	3.43%	3.87%
5 años	3.47%	4.07%

Indicador de Rendimiento Neto

Siefore	IRN %
Inbursa (SB1)	4.38%
PensionISSSTE (SB1)	4.24%
Profuturo (SB1)	4.10%
Azteca (SB1)	4.07%
Coppel (SB1)	4.00%
XXI-Banorte (SB1)	3.82%
Principal (SB1)	3.70%
Metlife (SB1)	3.60%
SURA (SB1)	3.56%
Invercap (SB1)	3.36%
Banamex (SB1)	3.29%
Promedio Simple	3.83 %
Promedio Ponderado	3.84 %

Evolución con inversión inicial de \$1000



Construido con el precio de la Siefore registrado en la Bolsa Mexicana de Valores

IV) Medidas de sensibilidad y riesgos

Evolución del Plazo Promedio Ponderado

